


Fichas para trabajar la
lecto-escritura

Trabajamos la letra M







mamá




paloma



pomelo



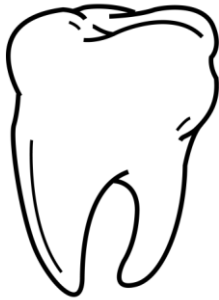
amar



comer



magico



muela



muñeca





mochila



móvil




miércoles



amapola

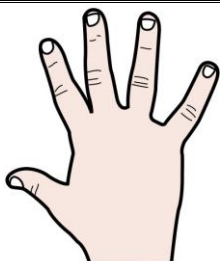





mono



mesa



mano



moto



ma	má	go	mue
mu	la	ñe	ca
mo	chi	lo	mi
miér	co	les	mó
vil	mo	to	no
me	sa	a	po



mu	ñe	ca	mo
chi	me	la	a
me	sa	mo	món
te	mo	to	lo
po	les	ma	no
pa	mo	lo	mu



mamá paloma miércoles

muñeca moto

muela mesa móvil

comer mano

pomelo mono mago

amar mochila

amapola

Actividad:

Repasa con rotulador morado la letra "m".

Subraya de color rojo donde ponga "ma".

Subraya de color verde donde ponga "me".

Subraya de color naranja donde ponga "mo".

Subraya de color amarillo donde ponga "mi".

Subraya de color azul donde ponga "mu".



Tacha la sílaba que te pronuncie:

MO	me	mi	MI	MO	me
me	MI	ma	mo	MA	mi
mu	ME	me	mu	mo	MI
ma	MA	ma	MO	mi	MU
MA	mu	MI	mu	ME	ma
MU	MO	mu	mo	MU	me

Tacha sólo la letra "m".

M	m	p	m	m	p
b	m	l	M	L	N
m	M	n	m	M	m
M	p	l	M	n	l
n	L	b	m	P	n
M	I	m	m	M	L
N	m	m	d	m	p



Completa las siguientes palabras:



___má



palo___



___go



___la



___ñeca



___chila



___vil



___ércoles



___to



___no



___sa



___no



a___pola



po___lo




a___r







mamá




paloma



pomelo



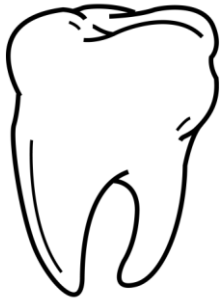
amar



comer



magico



muela



muñeca





mochila



móvil




miércoles



amapola






mono



mesa



mano



moto

