




Fichas para trabajar la
lecto-escritura
Trabajamos la letra N





apenado



pepino




mano




nido





mono



nata



piano



moneda



melena







enano




niña



pino



patinete



poni





nene



peine



nadar



rana



pe	ne	ni	do
mo	na	ti	pa
no	pi	ma	te
pe	so	dia	na
po	ni	dar	ne
pe	pi	no	ra
ta	lu	mo	da
e	li	me	le
pia	a	na	do



apenado

nena

animado

mono

sano

piano

leona

luna

nata

peine

pepino

nene

melena

moneda

nido

diana

patinete

mano

poni

molino

Actividad:

Repasa de color negro la letra "n".

Subraya de color rojo donde ponga "na".

Subraya de color verde donde ponga "ne".

Subraya de color naranja donde ponga "no".

Subraya de color amarillo donde ponga "ni".

Subraya de color azul donde ponga "nu".



Tacha la sílaba que te pronuncie:

no	na	nu	NO	NA	nu
NE	NU	no	NI	no	NE
nu	ni	NU	na	NA	NU
na	no	ni	no	nu	NI
NO	NI	na	NO	ne	NO
ne	NE	no	na	nu	no

Tacha sólo la letra "n".

N	n	n	ρ	n	ρ
ρ	ρ	N	n	n	n
n	n	m	m	N	ρ
n	M	ρ	M	ρ	N
M	m	m	n	n	n
N	n	ρ	n	N	m
N	n	n	n	m	n



Completa las siguientes palabras:



pei___



___do



e_____



pepi___



ne___



ma___



pati___te



po___



___e___



pi___



mo___da



mele___



pia___



mo___



___ta



apenado

pepino

mano

nido



mono

nata

piano

moneda

melena



enano

nena

pino

patinete

poni



nene

peine

nadar

rana

